



1



2




3




4



5



6



7



8



Bottensektion VX
 VX-bottensektionen viks ut på några sekunder och ger en hållbar och korrekt bas för enkel ställningsmontering.

1. Rib-Grip – kallpressade fogar
 De kallpressade Rib-Gripfogarna är en av Instant ställningssystemens nyckelfunktioner och gör att fogarnas styrka och hållbarhet är upp till tre gånger högre jämfört med traditionellt svetsade fogar. 10 års garanti.

2. Justerbara ben
 Med hjälp av de justerbara benen kan man justera höjden 400 mm. Detta gör det enkelt att använda ställningen på ojämna underlag. När benen belastas går det inte att frigöra dem oavsiktligt.

3. Räcke, långsida
 Vårt helt nya universälräcke är lätt och stabilt. Passar spann 300 och spann 400.

4. Stödben
 Finns i tre olika storlekar. Med rejäla kopplingar. Justeras enkelt utan verktyg.

5. Automatlåsande stagkopplingar
 Kopplingarna snäpps fast i låst position utan vidare förarbete och utformningen av snabbkopplingen gör det lättare att demontera ställningen. Den stora kontaktytan (över 225°) gör att greppet blir stadigt.

6. Plattform med lucka
 Våra nya plattformar, generation 3, med ett integrerat och självrensande gångjärn i den uppfällbara luckan, ger oöverträffad hållbarhet och maximal styrka.

7. Clip-In stegar
 Med en Clip-In stega blir det bekvämare att stiga upp till nästa arbetsnivå. Skall användas vid plattformshöjder över 2,5 meter.

8. Trappor
 Det är mycket enkelt att bygga våra ställningar i trappor. Tips, använd 2,0 meters plattformar.



LÄTTMETALLSTÄLLNINGAR

Spann 75 och 130 version 400

Ellen Keys Gata 22, 129 52 HÄGERSTEN. Telefon 08-97 04 80. Telefax 08-97 80 62
 Järnmalmsgatan 1, 417 07 GÖTEBORG. Telefon 031-23 07 20. Telefax 031-23 27 10
www.zipup.se


Spannställning i lättmetall

Den första Instant/Zip-Up ställningen levererades redan 1956 i Sverige.

Zip-Up Svenska AB grundades 1978 i vad som var en delning av ALDO AB och har sedan dess hållit lager och försäljning av dessa fantastiska ställningar. Vi finns idag med kontor och lager i Stockholm och Göteborg. När denna broschyr skrivs så är vi 16 st anställda. En starkt bidragande anledning till vår tillväxt är de stora lagren och de snabba leveranserna. Vi har under åren produktutvecklat ställningarna så att de uppfyller alla marknadens krav. Allt detta är gjort med erfarenheter som vi samlat på oss under dessa snart 40 år. Vår målsättning har alltid varit att allt det nya skall passa med det vi sålt under åren.

Välkommen att använda en riktig ställning oavsett om du har köpt eller hyrt den!

Spann 75 och Spann 130 uppfyller HD 1004 samt Arbetarsmiljöverkets krav vad beträffar förtillverkade rullställningar.
Typkontrollnummer 144201.



Spann 75 är avsedd för den som behöver en smal och smidig ställning på små och medelstora höjder. Underdelen går att köra genom en standarddörr. Spann 75 går utmärkt att ställa i trappor. Klättring sker på insidan.
Standardbasmått 0,75 x 2,0 m samt 0,75 x 2,5 m.

Spann 130 är en ställning med en stor, rejäl plattform. Spann 130 används främst när krav på hög höjd och stabilitet finns. Ställningen går utmärkt att ställa i trappor.
Standardbasmått 1,30 x 2,0 m samt 1,30 x 2,5 m.

Sammansättningstabell för Spann 75 och 130 version 400. Längd 2,0 eller 2,5 meter

Bredd →		75	130	75	130	75	130	75	130	75	130	75	130	75	130	75	130	75	130	75	130	
Plattforms- höjd (m)	Total- höjd inkl skyddsräcke (m)																					
		Stegram 1,65m med juster- bara ben Art E1680-20	Stegram 2,07 m med juster- bara ben Art E1680-21	Ram 2,07 m Art 99125-00	Ram 2,07 m Art 99145-00	Ram 1,24 m Art E285-29	Ram 1,24 m Art E285-30	Hjul Ø 120 mm Art 5061 Ø 150 mm (tillval) Art 5098-01 Ø 200 mm (tillval) Art 9600-01	Horisontalsträva 2,00 m Art 223 2,55 m Art 105	Räcke långsida* 2,00 m Art 9604-10 2,5 m Art 9604-20	Diagonalsträva 2,15 m Art 364 2,70 m Art 365	Plattform med lucka 0,6 x 2,0 m Art 46093-03-2 0,6 x 2,5 m Art 46094-03-2	Stödben Fast Art 9030-01 Teleskopiskt Art 50430-01 Extra långt Art 9090-01	Fotlist 0,75x2,0 1,30x2,0 m Art E2480-36 Art E2480-46 0,75x2,5 1,30x2,5 m Art E2480-38 Art E2480-48	Stige 2,15 m Art 9006-31							
		Ram 1,65 m med juster- bara ben Art 5016-01	Ram 2,07 m med juster- bara ben Art 5009-01			Justerben Art 9517-01		<i>*Räcke långsida kan ersättas av 3 st horisontalstag (se montageanvisning)</i>														
1,9	3,2	1+1				2		4		1		2		2		4		1		1*		
2,3	3,6		1+1				2	4	4	1	1	2	2	4	4	1	1	4	4			1*
2,8	4,1	1+1		2				4		3		2	4	2	2	4		1		1		
3,2	4,5		1+1		2			4	4		3	2	2	4	6	3	3	4	4	1	1	2
4,0	5,3	1+1		2		2		4		5		2	4	2	2	4		1		2		
4,4	5,7		1+1		2	2		4	4		5	2	2	4	8	4	4	1	1			2
6,0	7,3	1+1		4		2		4		9		2	6	3	3	4	4	1		3		
6,5	7,8		1+1		4	2		4	4		9	2	2	4	12	6	4	1	1			3
8,1	9,4	1+1		6		2		4		13		2	8	4	4	4	4	1		4		
8,5	9,8		1+1		6		2	4	4		13	2	2	4	16	8	4		1			4
10,6	11,9		1+1		8		2	4	4		17	2	2	4	20	10	4		1			5
12,7	14,0		1+1		10		2	4	4		21	2	2	4	24	12	4		1			6